

Euroleague 2017-2018

Real Madrid-Olympiacos Piraeus



Real Madrid							
Points/Minutes		40'		40'		40'	
Doncic, Luka	0,68	27	Thompkins, Trey	0,41	16	Maciulis, Jonas	0,23
Carroll, Jaycee	0,57	23	Fernandez, Rudy	0,41	17	Randolph, Anthony	0,48
Reyes, Felipe	0,50	20	Causeur, Fabien	0,34	14	Yusta, Santi	0,35
Campazzo, Facundo	0,33	13	Tavares, Walter	0,42	17	Randle, Chasson	0,34
			Taylor, Jeffery	0,28	11	Radoncic, Dino	0,17
Rebounds/Minutes		40'		40'		40'	
Doncic, Luka	0,21	8	Thompkins, Trey	0,23	9	Maciulis, Jonas	0,14
Carroll, Jaycee	0,05	2	Fernandez, Rudy	0,13	5	Randolph, Anthony	0,19
Reyes, Felipe	0,30	12	Causeur, Fabien	0,08	3	Yusta, Santi	0,16
Campazzo, Facundo	0,11	4	Tavares, Walter	0,33	13	Randle, Chasson	0,03
			Taylor, Jeffery	0,10	4	Radoncic, Dino	0,07
Assists/Minutes		40'		40'		40'	
Doncic, Luka	0,18	7	Thompkins, Trey	0,04	2	Maciulis, Jonas	0,03
Carroll, Jaycee	0,03	1	Fernandez, Rudy	0,13	5	Randolph, Anthony	0,07
Reyes, Felipe	0,06	3	Causeur, Fabien	0,11	4	Yusta, Santi	0,12
Campazzo, Facundo	0,16	7	Tavares, Walter	0,02	1	Randle, Chasson	0,11
			Taylor, Jeffery	0,07	3	Radoncic, Dino	0,02
Olympiacos Piraeus							
Points/Minutes		40'		40'		40'	
Printezis, Georgios	0,45	18	Milutinov, Nikola	0,39	15	Mantzaris, Vangelis	0,23
McClean, Jamel	0,51	20	Thompson, Hollis	0,39	15	Wiltjer, Kyle	0,47
Strelnieks, Janis	0,39	15	Spanoulis, Vassilis	0,50	20	Agravanis, Dimitris	0,31
Papanikolaou, K	0,35	14	Roberts, Brian	0,34	14	Toliopoulos, V,	0,28
			Papapetrou, I	0,32	13	Bogris, Georgios	0,14
Rebounds/Minutes		40'		40'		40'	
Printezis, Georgios	0,21	8	Milutinov, Nikola	0,23	9	Mantzaris, Vangelis	0,11
McClean, Jamel	0,27	11	Thompson, Hollis	0,18	7	Wiltjer, Kyle	0,15
Strelnieks, Janis	0,07	3	Spanoulis, Vassilis	0,06	2	Agravanis, Dimitris	0,25
Papanikolaou, K	0,18	7	Roberts, Brian	0,11	4	Toliopoulos, V,	0,06
			Papapetrou, I	0,13	5	Bogris, Georgios	0,25
Assists/Minutes		40'		40'		40'	
Printezis, Georgios	0,08	3	Milutinov, Nikola	0,04	2	Mantzaris, Vangelis	0,10
McClean, Jamel	0,05	2	Thompson, Hollis	0,07	3	Wiltjer, Kyle	0,01
Strelnieks, Janis	0,10	4	Spanoulis, Vassilis	0,22	9	Agravanis, Dimitris	0,01
Papanikolaou, K	0,10	4	Roberts, Brian	0,08	3	Toliopoulos, V,	0,17
			Papapetrou, I	0,04	2	Bogris, Georgios	0,06

Euroleague 2017-2018

Real Madrid-Olympiacos Piraeus

Team Stats - Offense

Ave.		Ave.
84.8	<u>Points</u>	76.1
35.9	<u>Rebounds</u>	35.9
10.3	<u>O. Rebounds</u>	10.0
25.6	<u>D. Rebounds</u>	25.9
19.0	<u>Assists</u>	16.5
6.7	<u>Steals</u>	5.6
3.1	<u>Blocks</u>	1.8
54.4 %	<u>2PT</u>	50.4 %
37.2 %	<u>3PT</u>	34.5 %
82.4 %	<u>FT</u>	75.7 %
100.0	<u>PIR</u>	84.0

Team Stats - Defense

Ave.		Ave.
79.1	<u>Points</u>	74.0
34.6	<u>Rebounds</u>	34.0
11.0	<u>O. Rebounds</u>	10.1
23.6	<u>D. Rebounds</u>	24.0
16.2	<u>Assists</u>	13.7
6.5	<u>Steals</u>	6.8
2.6	<u>Blocks</u>	2.7
49.2 %	<u>2PT</u>	49.4 %
36.0 %	<u>3PT</u>	33.1 %
76.6 %	<u>FT</u>	73.6 %
81.9	<u>PIR</u>	77.1

Team Stats - Real Madrid

Team Stats - Olympiacos Piraeus

Player Stats

Points

Doncic, L. / 17.4 **Thompkins, T. / 9.8** **Carroll, J. / 8.5**
Spanoulis, V. / 11.7 Printezis, G. / 11.4 McLean, J. / 8.9

Rebounds

Tavares, W. / 6.3 **Thompkins, T. / 5.5** **Doncic, L. / 5.4**
Printezis, G. / 5.3 Milutinov, N. / 4.9 McLean, J. / 4.7

Assists

Doncic, L. / 4.6 **Campazzo, F. / 3.8**
Spanoulis, V. / 5.1

Steals

Campazzo, F. / 1.4 **Doncic, L. / 1.2**

Blocks

Tavares, W. / 1.5

Milutinov, N. / 0.7

2PT

Tavares, W. / 68.5 % **Doncic, L. / 59.2 %** **Thompkins, T. / 59.0 %**
Milutinov, N. / 58.2 % McLean, J. / 56.5 % Papapetrou, I. / 55.2 %

3PT

Carroll, J. / 44.6 % **Fernandez, R. / 41.7 %** **Causeur, F. / 39.0 %**
Wiltjer, K. / 44.1 % Strelnieks, J. / 41.2 % Spanoulis, V. / 40.7 %

FT

Doncic, L. / 83.2 % **Reyes, F. / 81.7 %** **Taylor, J. / 75.0 %**
Strelnieks, J. / 91.1 % Spanoulis, V. / 83.8 % Papanikolaou, K. / 78.1 %

PIR

Doncic, L. / 23.9 **Tavares, W. / 12.9** **Thompkins, T. / 11.1**
Printezis, G. / 13.3 Milutinov, N. / 12.2 Papanikolaou, K. / 11.6

Team Roster - Real Madrid

Team Roster - Olympiacos Piraeus

Team Roster - Real Madrid

Officials

Crew Chief

BELOSEVIC, ILIJA, Serbia (En 2016-17 3-2 **PAN y DAR** en 2017-18 1-1 **OLY**)

Umpire 1

LATISEVS, OLEGS, Latvia (En 2016-17 4-2 **CSK y FEN** en 2017-18 0-2 **PAN y UNI**)

Umpire 2

PANTHER, ANNE, Germany (En 2016-17 0-0 - en 2017-18 0-0)

Euroleague 2017-2018 (Game 21)

CSKA Moscow-Real Madrid 93-87)

Real Madrid



# Player	Min	Pts	2FG	3FG	FT	Rebounds			As	St	To	Blocks		Fouls		PIR
						O	D	T				Fv	Ag	Cm	Rv	
7 Doncic, Luka	30	21	5/10	2/5	5/9		5	5	5	3	4			2	7	23
20 Carroll, Jaycee	24	16	3/4	2/3	4/4	1		1	1					1	2	17
33 Thompkins, Trey	17	13	4/8	1/4	2/2	1	3	4		1			1	4	1	7
11 Campazzo, Facundo	22	10	0/3	3/5	1/1		2	2	4		2			3	3	9
3 Randolph, Anthony	13	6	3/4	0/2				0	0		1			2	1	1
22 Tavares, Walter	23	6	2/5		2/4	4	5	9	0	1	2	2		2	3	12
5 Fernandez, Rudy	20	4	2/2	0/3		3	4	7	3		1	1		2	2	11
9 Reyes, Felipe	16	4	1/1		2/2	1	2	3	0	2				2	5	12
1 Causeur, Fabien	8	3		1/1				0	0		1			1	1	2
8 Maciulis, Jonas	8	2	1/1					0	0					1		1
44 Taylor, Jeffery	15	2	1/5			2	3	5	1							4
16 Yusta, Santi	3	0						0	0		1			1		-2
Team Totals	200	87	22/43	9/23	16/22	12	24	36	14	7	12	3	1	21	25	97
			51.2%	39.1%	72.7%											

Q1	Q2	Q3	Q4
33/11	21/20	24/29	15/27

[Report](#) [Video](#)



Olympiacos Piraeus-Fenerbahce Dogus Istanbul (95-70)

Olympiacos Piraeus

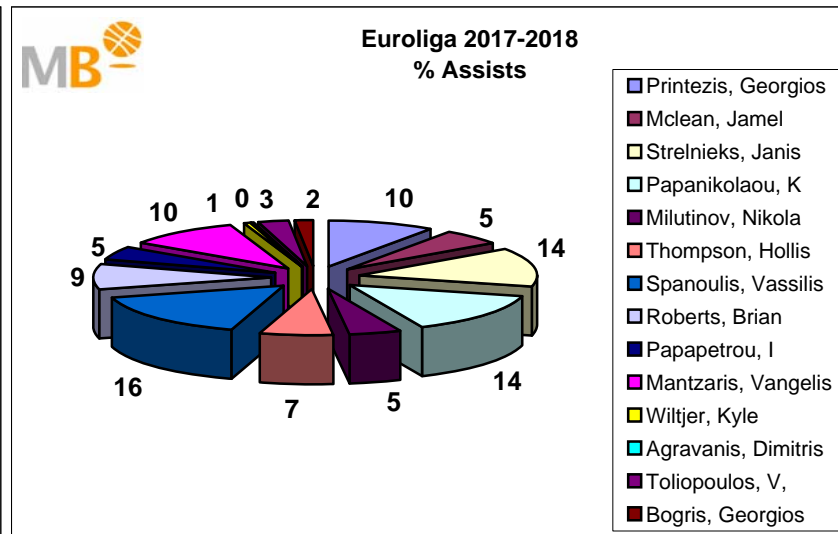
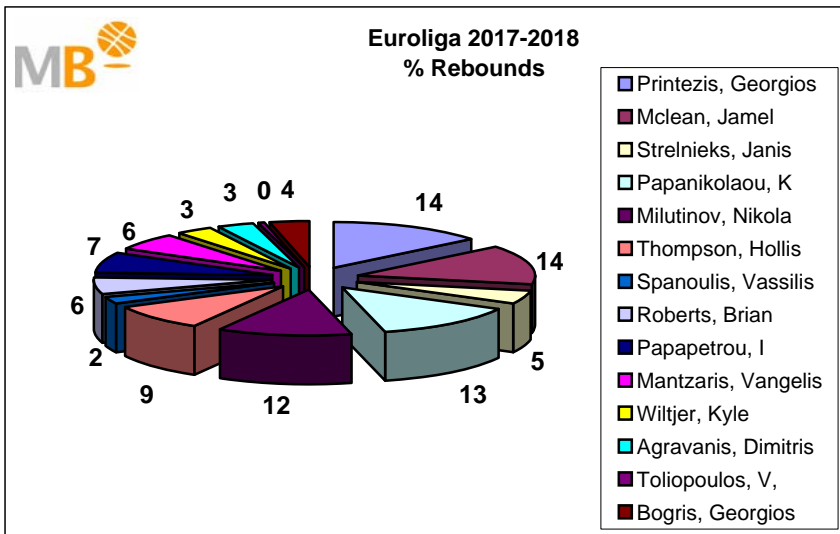
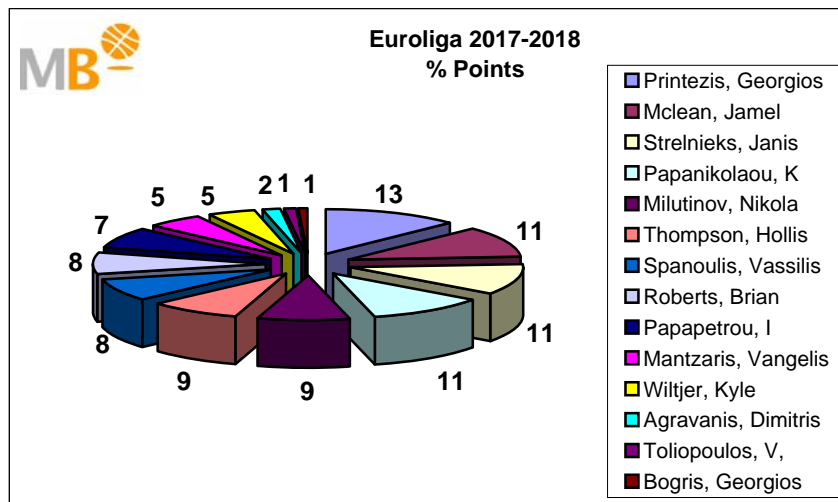
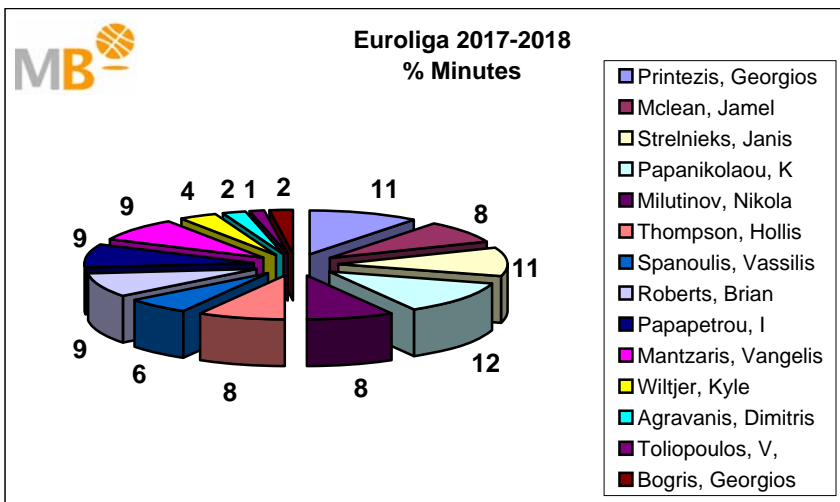
# Player	Min	Pts	2FG	3FG	FT	Rebounds			As	St	To	Blocks		Fouls		PIR
						O	D	T				Fv	Ag	Cm	Rv	
7 Spanoulis, Vassilis	24	19	3/6	3/3	4/4			0	3	1	1		1	2	6	22
13 Strelnieks, Janis	19	19	2/4	4/4	3/3		4	4	3	1	2		1	1	1	22
1 Mclean, Jamel	20	12	2/4	1/1	5/6	4	2	6	1		1	1		2	4	18
15 Printezis, Georgios	28	12	3/6	2/2		1	6	7	3		2				1	18
16 Papanikolaou, Kostas	28	9	2/5		5/6	2	1	3	1	4			1	3	4	13
22 Roberts, Brian	11	7	2/4	1/1			1	1	0	1			1	3	2	5
17 Mantzaris, Vangelis	22	6	1/1	1/2	1/2		1	1	3	1	1			3	1	6
11 Milutinov, Nikola	20	5	0/2		5/8	1		1	1		1		1	2	4	2
33 Wiltjer, Kyle	12	3		1/4		1	1	2	1	1	1					3
34 Thompson, Hollis	13	3	1/2		1/3		2	2	1					5	1	-1
4 Toliopoulos, Vassilis	2	0						0	0							0
31 Bogris, Georgios	2	0						0	0							0
Team Totals	200	95	16/34	13/17	24/32	10	21	31	17	9	12	1	5	21	24	109
			47.1%	76.5%	75%											

Q1	Q2	Q3	Q4
34/18	11/18	26/18	24/16

[Report](#) [Video](#)

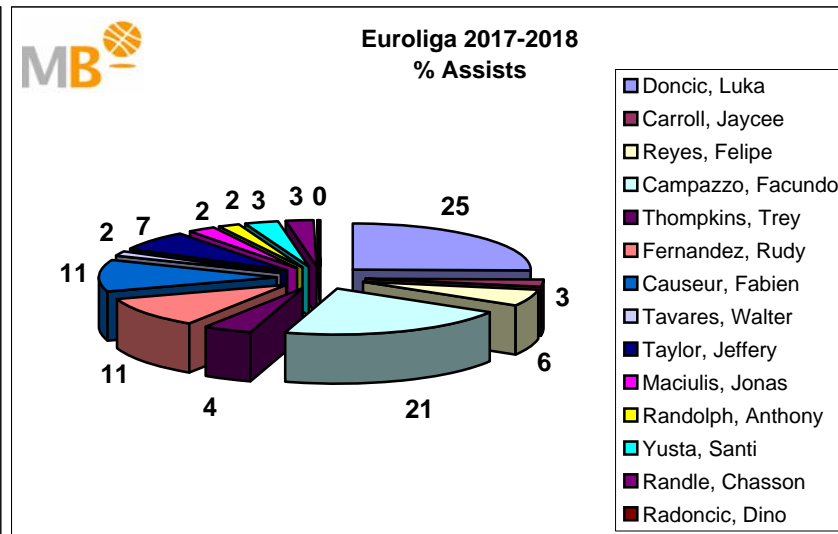
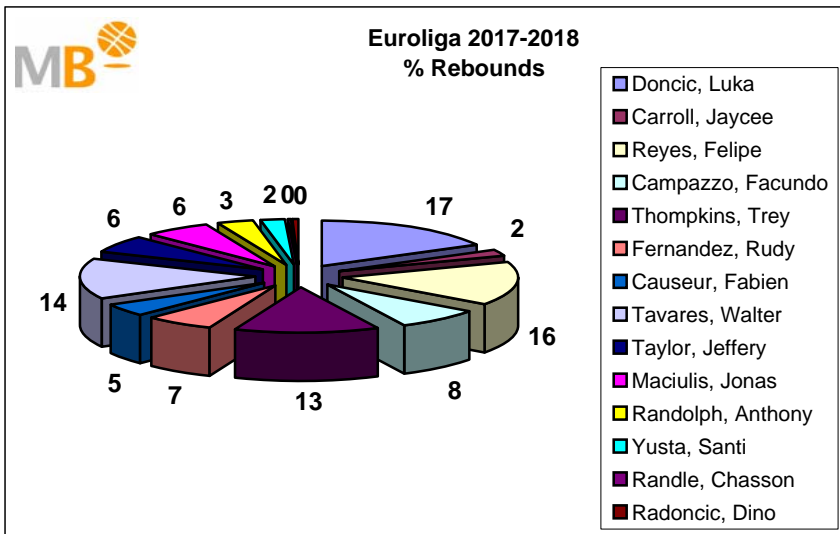
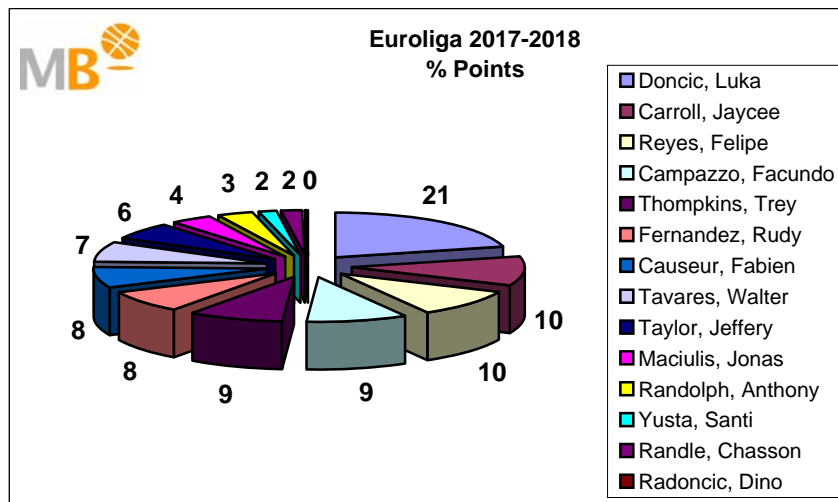
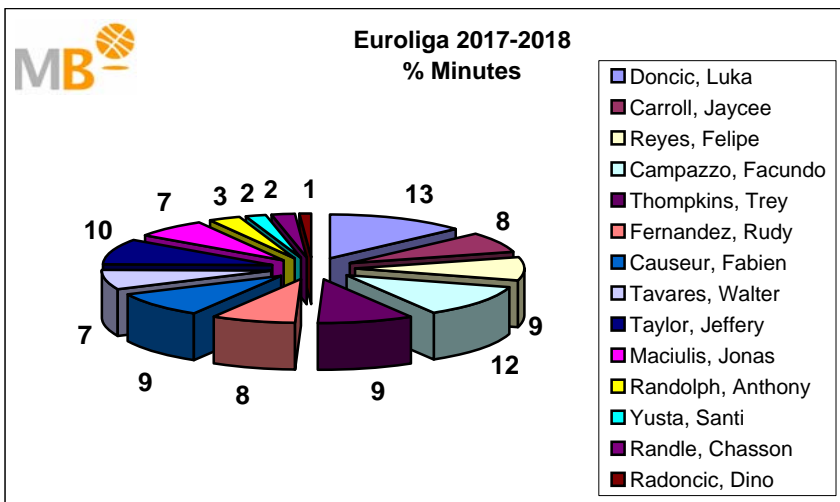
Euroleague 2017-2018

Accumulated - Regular Season Olympiacos Piraeus



Euroleague 2017-2018

Accumulated - Regular Season Real Madrid



Euroleague 2017-2018

Real Madrid

Accumulated Statistics - Regular Season



Player	G	GS	Min	Pts	2FG	3FG	FT	Rebounds			As	St	To	Blocks		Fouls		PIR
								O	D	T				Fv	Ag	Cm	Rv	
<u>Doncic, Luka</u>	21	8	540	366	71/120	40/115	104/125	21	92	113	96	26	48	7	6	23	116	502
<u>Carroll, Jaycee</u>	21	0	312	178	33/58	29/65	25/25	4	11	15	10	8	12	4	3	28	20	131
<u>Reyes, Felipe</u>	21	5	349	174	58/102	0/3	58/71	41	62	103	22	4	33	5	8	61	73	219
<u>Campazzo, Facundo</u>	21	19	485	162	28/67	30/81	16/20	6	45	51	80	29	46	2	5	55	64	188
<u>Thompkins, Trey</u>	16	12	379	156	36/61	24/64	12/14	16	72	88	17	13	11	5	3	35	15	178
<u>Fernandez, Rudy</u>	17	2	328	136	10/27	30/72	26/27	13	30	43	42	15	11	4	1	20	32	180
<u>Causeur, Fabien</u>	21	16	381	129	31/57	16/41	19/27	6	24	30	42	9	20	1	5	37	32	122
<u>Tavares, Walter</u>	15	14	291	123	50/73		23/32	41	54	95	6	6	12	22	5	40	30	193
<u>Taylor, Jeffery</u>	19	10	388	108	18/43	16/45	24/32	16	24	40	27	5	12	2	6	39	27	90
<u>Maciulis, Jonas</u>	21	1	284	66	10/18	13/43	7/8	9	31	40	9	11	8	2	2	32	12	59
<u>Randolph, Anthony</u>	6	2	118	57	16/31	6/18	7/7	9	14	23	8	3	6	3		9	12	64
<u>Yusta, Santi</u>	11	9	89	31	9/16	3/9	4/4	6	8	14	11	2	6		2	14	9	32
<u>Randle, Chasson</u>	14	0	89	30	4/12	6/13	4/5		3	3	10	1	3	1	4	14	7	15
<u>Radoncic, Dino</u>	6	2	42	7	2/3	1/6			3	3	1		2			6	1	-2
Totals			4225	1780	403/741	214/575	332/403	216	538	754	399	141	246	66	54	433	463	2100
Average			201	84,76	54,40%	37,20%	82,40%	10,28	25,61	35,9	19	6,71	11,71	3,14	2,57	20,61	22,04	100

Olympiacos Piraeus

Accumulated Statistics - Regular Season

Player	G	GS	Min	Pts	2FG	3FG	FT	Rebounds			As	St	To	Blocks		Fouls		PIR
								O	D	T				Fv	Ag	Cm	Rv	
<u>Printezis, Georgios</u>	18	18	452	205	67/133	14/38	29/44	23	73	96	34	7	19	4	8	26	52	240
<u>Mclean, Jamel</u>	20	0	346	177	61/108	1/3	52/75	38	56	94	19	7	31	3	5	47	73	218
<u>Strelnieks, Janis</u>	21	4	459	177	26/53	28/68	41/45		31	31	47	12	21		5	28	38	180
<u>Papanikolaou, Kostas</u>	21	18	510	176	30/62	22/55	50/64	22	69	91	50	19	32	6	7	37	56	243
<u>Milutinov, Nikola</u>	17	16	360	139	53/91		33/48	32	51	83	16	11	18	12	7	34	58	207
<u>Thompson, Hollis</u>	21	6	353	136	38/73	11/43	27/38	22	40	62	23	15	17	3	6	42	27	123
<u>Spanoulis, Vassilis</u>	11	11	259	129	16/41	22/54	31/37	2	14	16	56	8	36		10	28	45	117
<u>Roberts, Brian</u>	19	14	377	128	24/63	18/50	26/26	3	38	41	31	11	26		5	45	37	101
<u>Papapetrou, Ioannis</u>	18	4	370	118	37/67	11/44	11/15	11	38	49	16	7	8	6	2	33	23	109
<u>Mantzaris, Vangelis</u>	19	7	369	84	9/19	15/58	21/26	7	33	40	36	13	18	1		48	27	77
<u>Wiltjer, Kyle</u>	15	2	154	72	11/19	15/34	5/6	4	19	23	2	3	5	1		16	5	57
<u>Agravanis, Dimitris</u>	8	0	91	28	6/13	3/15	7/10	4	19	23	1	1	4		2	15	9	19
<u>Toliopoulos, Vassilis</u>	10	0	53	15	1/4	4/13	1/2		3	3	9	2	1	1		9	5	12
<u>Bogris, Georgios</u>	14	5	100	14	6/18		2/8	9	16	25	6	1	5	1		22	9	11
Totals			4250	1598	385/764	164/475	336/444	210	544	754	346	117	267	38	57	430	464	1765
Average			202	76,09	50,40%	34,50%	75,70%	10	25,9	35,9	16,47	5,57	12,71	1,8	2,71	20,47	22,09	84,04

Euroleague 2017-2018

Real Madrid

Average Statistics - Regular Season



Player	G	GS	Min	Pts	2FG	3FG	FT	Rebounds			As	St	To	Blocks		Fouls		PIR
								O	D	T				Fv	Ag	Cm	Rv	
<u>Doncic, Luka</u>	21	8	26	17,4	59,20%	34,80%	83,20%	1	4,4	5,4	4,6	1,2	2,3	0,3	0,3	1,1	5,5	23,9
<u>Thompkins, Trey</u>	16	12	24	9,8	59%	37,50%	85,70%	1	4,5	5,5	1,1	0,8	0,7	0,3	0,2	2,2	0,9	11,1
<u>Randolph, Anthony</u>	6	2	20	9,5	51,60%	33,30%	100%	1,5	2,3	3,8	1,3	0,5	1	0,5		1,5	2	10,7
<u>Carroll, Jaycee</u>	21	0	15	8,5	56,90%	44,60%	100%	0,2	0,5	0,7	0,5	0,4	0,6	0,2	0,1	1,3	1	6,2
<u>Reyes, Felipe</u>	21	5	17	8,3	56,90%		81,70%	2	3	4,9	1	0,2	1,6	0,2	0,4	2,9	3,5	10,4
<u>Tavares, Walter</u>	15	14	19	8,2	68,50%		71,90%	2,7	3,6	6,3	0,4	0,4	0,8	1,5	0,3	2,7	2	12,9
<u>Fernandez, Rudy</u>	17	2	19	8	37%	41,70%	96,30%	0,8	1,8	2,5	2,5	0,9	0,6	0,2	0,1	1,2	1,9	10,6
<u>Campazzo, Facundo</u>	21	19	23	7,7	41,80%	37%	80%	0,3	2,1	2,4	3,8	1,4	2,2	0,1	0,2	2,6	3	9
<u>Causeur, Fabien</u>	21	16	18	6,1	54,40%	39%	70,40%	0,3	1,1	1,4	2	0,4	1		0,2	1,8	1,5	5,8
<u>Taylor, Jeffery</u>	19	10	20	5,7	41,90%	35,60%	75%	0,8	1,3	2,1	1,4	0,3	0,6	0,1	0,3	2,1	1,4	4,7
<u>Maciulis, Jonas</u>	21	1	14	3,1	55,60%	30,20%	87,50%	0,4	1,5	1,9	0,4	0,5	0,4	0,1	0,1	1,5	0,6	2,8
<u>Yusta, Santi</u>	11	9	8	2,8	56,30%	33,30%	100%	0,5	0,7	1,3	1	0,2	0,5		0,2	1,3	0,8	2,9
<u>Randle, Chasson</u>	14	0	6	2,1	33,30%	46,20%	80%		0,2	0,2	0,7	0,1	0,2	0,1	0,3	1	0,5	1,1
<u>Radoncic, Dino</u>	6	2	7	1,2	66,70%	16,70%			0,5	0,5	0,2		0,3			1	0,2	-0,3
Average			201	84,76	54,40%	37,20%	82,40%	10,28	25,61	35,9	19	6,71	11,71	3,14	2,57	20,61	22,04	100

Olympiacos Piraeus

Average Statistics - Regular Season

Player	G	GS	Min	Pts	2FG	3FG	FT	Rebounds			As	St	To	Blocks		Fouls		PIR
								O	D	T				Fv	Ag	Cm	Rv	
<u>Spanoulis, Vassilis</u>	11	11	24	11,7	39%	40,70%	83,80%	0,2	1,3	1,5	5,1	0,7	3,3		0,9	2,5	4,1	10,6
<u>Printezis, Georgios</u>	18	18	25	11,4	50,40%	36,80%	65,90%	1,3	4,1	5,3	1,9	0,4	1,1	0,2	0,4	1,4	2,9	13,3
<u>Mclean, Jamel</u>	20	0	17	8,8	56,50%	33,30%	69,30%	1,9	2,8	4,7	1	0,4	1,6	0,2	0,3	2,4	3,6	10,9
<u>Papanikolaou, Kostas</u>	21	18	24	8,4	48,40%	40%	78,10%	1	3,3	4,3	2,4	0,9	1,5	0,3	0,3	1,8	2,7	11,6
<u>Strelnieks, Janis</u>	21	4	22	8,4	49,10%	41,20%	91,10%		1,5	1,5	2,2	0,6	1		0,2	1,3	1,8	8,6
<u>Milutinov, Nikola</u>	17	16	21	8,2	58,20%		68,80%	1,9	3	4,9	0,9	0,6	1,1	0,7	0,4	2	3,4	12,2
<u>Roberts, Brian</u>	19	14	20	6,7	38,10%	36%	100%	0,2	2	2,2	1,6	0,6	1,4		0,3	2,4	1,9	5,3
<u>Papapetrou, Ioannis</u>	18	4	21	6,6	55,20%	25%	73,30%	0,6	2,1	2,7	0,9	0,4	0,4	0,3	0,1	1,8	1,3	6,1
<u>Thompson, Hollis</u>	21	6	17	6,5	52,10%	25,60%	71,10%	1	1,9	3	1,1	0,7	0,8	0,1	0,3	2	1,3	5,9
<u>Wiltjer, Kyle</u>	15	2	10	4,8	57,90%	44,10%	83,30%	0,3	1,3	1,5	0,1	0,2	0,3	0,1		1,1	0,3	3,8
<u>Mantzaris, Vangelis</u>	19	7	19	4,4	47,40%	25,90%	80,80%	0,4	1,7	2,1	1,9	0,7	0,9	0,1		2,5	1,4	4,1
<u>Agravanis, Dimitris</u>	8	0	11	3,5	46,20%	20%	70%	0,5	2,4	2,9	0,1	0,1	0,5		0,3	1,9	1,1	2,4
<u>Toliopoulos, Vassilis</u>	10	0	5	1,5	25%	30,80%	50%		0,3	0,3	0,9	0,2	0,1	0,1		0,9	0,5	1,2
<u>Bogris, Georgios</u>	14	5	7	1	33,30%		25%	0,6	1,1	1,8	0,4	0,1	0,4	0,1		1,6	0,6	0,8
Average			202	76,09	50,40%	34,50%	75,70%	10	25,9	35,9	16,47	5,57	12,71	1,8	2,71	20,47	22,09	84,04

Euroleague 2017-2018

Real Madrid

Jugadores	G	Min	Pts	Reb	As
B Doncic-Campazzo-Randle		1114	558	167	186
E Carroll-Causeur		693	307	45	52
A Maciulis-Taylor-Rudy-Dino-Yuste		1131	348	140	90
AP Reyes-Randolph-Thompkins		846	387	214	47
P Tavares		291	123	95	6
TOTAL	21	4075	1723	661	381
P Ayón-Kuzmic		151	57	44	18

