



**Playoffs**

<b>Real Madrid</b>			
<b>Points/Minutes</b>		<b>40'</b>	<b>40'</b>
Carroll, Jaycee	0,56	22	Reyes, Felipe 0,66
Thompkins, Trey	0,50	20	Fernandez, Rudy 0,35
Doncic, Luka	0,33	13	Taylor, Jeffery 0,29
Ayon, Gustavo	0,35	14	Tavares, Walter 0,29
Randolph, Anthony	0,55	22	Llull, Sergio 0,40
<b>Rebounds/Minutes</b>		<b>40'</b>	<b>40'</b>
Carroll, Jaycee	0,06	2	Reyes, Felipe 0,20
Thompkins, Trey	0,31	12	Fernandez, Rudy 0,10
Doncic, Luka	0,21	8	Taylor, Jeffery 0,05
Ayon, Gustavo	0,16	6	Tavares, Walter 0,42
Randolph, Anthony	0,19	8	Llull, Sergio 0,05
<b>Assists/Minutes</b>		<b>40'</b>	<b>40'</b>
Carroll, Jaycee	0,01	1	Reyes, Felipe 0,11
Thompkins, Trey	0,07	3	Fernandez, Rudy 0,16
Doncic, Luka	0,09	4	Taylor, Jeffery 0,03
Ayon, Gustavo	0,16	6	Tavares, Walter 0,00
Randolph, Anthony	0,05	2	Llull, Sergio 0,20
<b>Panathinaikos Athens</b>			
<b>Points/Minutes</b>		<b>40'</b>	<b>40'</b>
James, Mike	0,81	32	Denmon, Marcus 0,49
Calathes, Nick	0,54	22	Antetokounmpo, T 0,37
Gist, James	0,42	17	Gabriel, Kenny 0,35
Singleton, Chris	0,27	11	Lojeski, Matt 0,24
Payne, Adreian	0,64		Vougioukas, Ian 0,38
<b>Rebounds/Minutes</b>		<b>40'</b>	<b>40'</b>
James, Mike	0,13	5	Denmon, Marcus 0,07
Calathes, Nick	0,13	5	Antetokounmpo, T 0,11
Gist, James	0,16	7	Gabriel, Kenny 0,20
Singleton, Chris	0,23	9	Lojeski, Matt 0,18
Payne, Adreian	0,15		Vougioukas, Ian 0,19
<b>Assists/Minutes</b>		<b>40'</b>	<b>40'</b>
James, Mike	0,15	6	Denmon, Marcus 0,12
Calathes, Nick	0,27	11	Antetokounmpo, T 0,05
Gist, James	0,01	1	Gabriel, Kenny 0,03
Singleton, Chris	0,05	2	Lojeski, Matt 0,02
Payne, Adreian	0,00		Vougioukas, Ian 0,13



### Real Madrid-Panathinaikos Superfoods Athens



#### Team Stats - Offense

Ave.		Ave.
85.6	<u>Points</u>	79.4
35.5	<u>Rebounds</u>	32.9
10.3	<u>O. Rebounds</u>	10.3
25.2	<u>D. Rebounds</u>	22.7
19.4	<u>Assists</u>	16.5
6.8	<u>Steals</u>	7.2
3.2	<u>Blocks</u>	2.5
55.0 %	<u>2PT</u>	54.2 %
37.6 %	<u>3PT</u>	35.5 %
78.1 %	<u>FT</u>	67.8 %
102.3	<u>PIR</u>	82.8

#### Team Stats - Defense

Ave.		Ave.
80.2	<u>Points</u>	77.6
33.9	<u>Rebounds</u>	35.3
10.6	<u>O. Rebounds</u>	10.6
23.3	<u>D. Rebounds</u>	24.7
16.5	<u>Assists</u>	16.2
6.4	<u>Steals</u>	5.5
2.3	<u>Blocks</u>	2.4
50.1 %	<u>2PT</u>	51.3 %
37.0 %	<u>3PT</u>	35.7 %
76.9 %	<u>FT</u>	74.3 %
81.9	<u>PIR</u>	85.9

#### Team Stats - Real Madrid

#### Team Stats - Panathinaikos Athens

#### Player Stats

##### Points

Doncic, L. / 16.0 Carroll, J. / 9.4 Thompkins, T. / 9.4  
Calathes, N. / 14.4 Gist, J. / 10.1 Singleton, C. / 10.0

##### Rebounds

Tavares, W. / 5.7 Thompkins, T. / 5.2 Doncic, L. / 4.9  
Singleton, C. / 5.8

##### Assists

Campazzo, F. / 4.8 Doncic, L. / 4.4 Fernandez, R. / 2.6  
Calathes, N. / 8.2

##### Steals

Campazzo, F. / 1.5 Doncic, L. / 1.1  
Calathes, N. / 1.7 Rivers, KC / 1.1

##### Blocks

Tavares, W. / 1.5  
Singleton, C. / 0.8

##### 2PT

Tavares, W. / 66.3 % Causeur, F. / 60.2 % Doncic, L. / 58.0 %  
Vougioukas, I. / 63.1 % Gist, J. / 62.1 % Antetokounmpo, T. / 57.5 %

##### 3PT

Carroll, J. / 45.7 % Thompkins, T. / 41.1 % Causeur, F. / 40.3 %  
Lekavicius, L. / 48.6 % Lojeski, M. / 45.2 % Singleton, C. / 44.3 %

##### FT

Carroll, J. / 97.6 % Fernandez, R. / 90.4 % Campazzo, F. / 83.3 %  
Vougioukas, I. / 79.6 % Pappas, N. / 77.3 % Singleton, C. / 73.3 %

##### PIR

Doncic, L. / 21.7 Campazzo, F. / 11.1 Tavares, W. / 11.0  
Calathes, N. / 18.7 Singleton, C. / 12.2 Gist, J. / 10.7

#### Team Roster - Real Madrid

#### Team Roster - Panathinaikos Superfoods Athens

#### Officials

##### Crew Chief

RADOVIC, SRETEN, Croatia (En 2016-17 5-1 FEN en 2017-18 5-0)

##### Umpire 1

ROCHA, FERNANDO, Portugal (En 2016-17 2-2 DAR y CSK en 2017-18 0-1 BAS)

##### Umpire 2

LATISEVS, OLEGS, Latvia (En 2016-17 4-2 FEN y CSK en 2017-18 1-4 PAN, UNI, OLY y PAN)



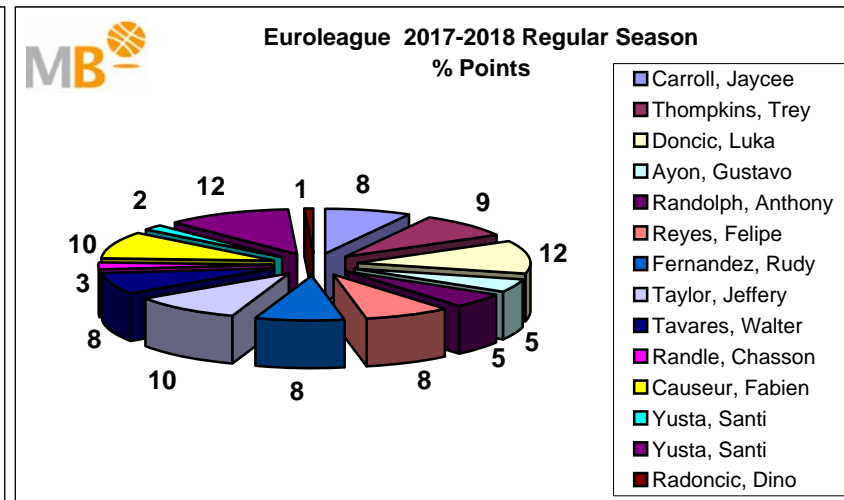
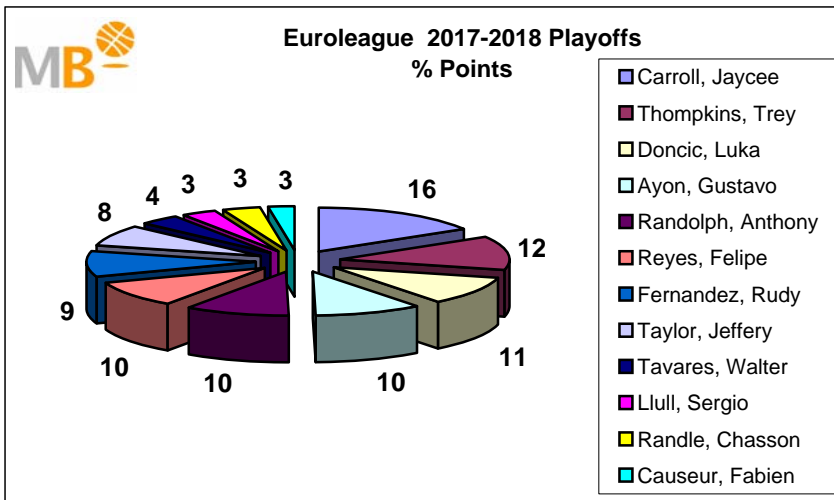




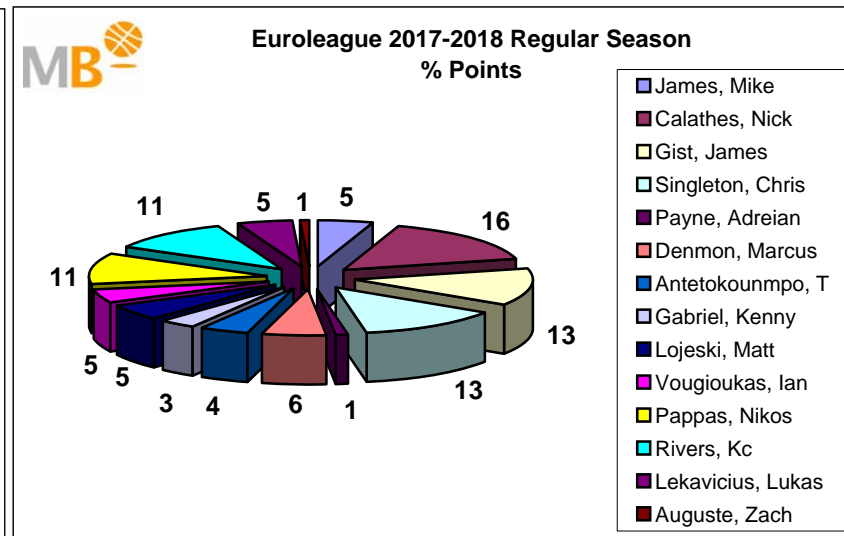
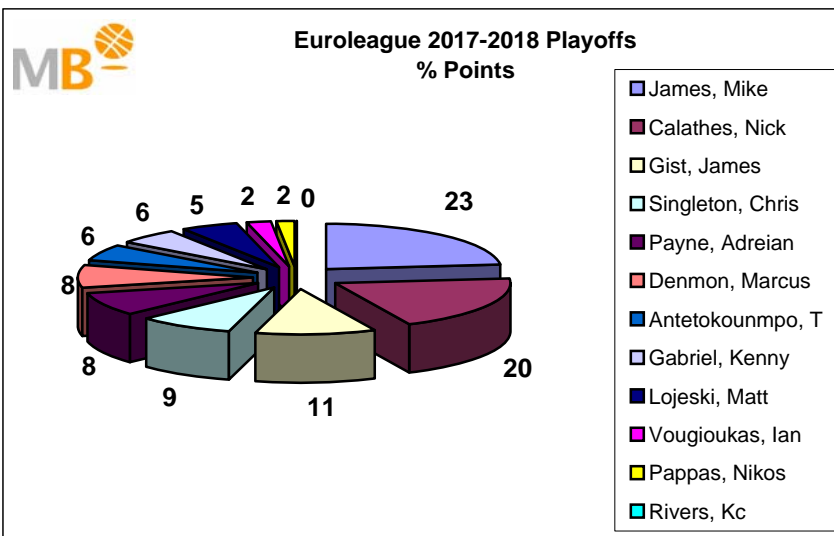
# Euroleague 2017-2018

## Aportaciones

### Real Madrid



### Panathinaikos Superfoods Athens



# Euroleague 2017-2018

## Real Madrid

### Accumulated Statistics - Playoffs



Player	G	GS	Min	Pts	2FG	3FG	FT	Rebounds			As	St	To	Blocks		Fouls		PIR
								O	D	T				Fv	Ag	Cm	Rv	
<u>Carroll, Jaycee</u>	3	0	68	38	6/12	7/10	5/5	1	3	4	1	3	2	6	7	30		
<u>Thompkins, Trey</u>	3	2	58	29	4/11	5/11	6/9	2	16	18	4	2	5	1	8	6	29	
<u>Doncic, Luka</u>	3	3	76	25	3/14	2/6	13/14	2	14	16	7	2	7	6	19	40		
<u>Ayon, Gustavo</u>	3	2	68	24	10/18		4/9	6	5	11	11	5	4	8	7	33		
<u>Randolph, Anthony</u>	3	1	42	23	8/13	0/5	7/8	3	5	8	2	6	3	7	20			
<u>Reyes, Felipe</u>	3	0	35	23	3/8	2/2	11/12	3	4	7	4	1	2	12	39			
<u>Fernandez, Rudy</u>	3	0	63	22	1/5	2/7	14/16	4	2	6	10	1	4	11	10	23		
<u>Taylor, Jeffery</u>	3	3	62	18	6/11	1/6	3/10		3	3	2	1	1	1	2	9	6	2
<u>Tavares, Walter</u>	3	1	31	9	2/3		5/8	6	7	13	0	2	2	1	3	7	23	
<u>Llull, Sergio</u>	1	0	20	8	1/2	2/7	0/2		1	1	4	1	2	2	2	4		
<u>Randle, Chasson</u>	2	0	30	8	4/9	0/1			3	3	3	3	1	2	3	5		
<u>Causeur, Fabien</u>	3	3	37	6	3/7	0/2			4	4	6	2	2	1	1	4	13	
<u>Yusta, Santi</u>	2	0	11	4	2/2	0/1	0/1			0	2	2	1	2	1	3		
Totals			600	237	53/115	21/58	68/94	31	74	105	56	18	38	4	8	64	88	273
Average			200	79	46,1%	36,2%	72,3%	10,33	24,66	35	18,66	6	12,66	1,33	2,66	21,33	29,33	91

## Panathinaikos Superfoods Athens

### Accumulated Statistics - Playoffs

Player	G	GS	Min	Pts	2FG	3FG	FT	Rebounds			As	St	To	Blocks		Fouls		PIR
								O	D	T				Fv	Ag	Cm	Rv	
<u>James, Mike</u>	3	3	72	58	14/23	7/15	9/11		9	9	11	3	8	7	7	54		
<u>Calathes, Nick</u>	3	3	91	49	12/21	6/16	7/11	2	10	12	25	4	6	1	2	8	13	65
<u>Gist, James</u>	3	3	67	28	11/19	0/3	6/8	7	4	11	1	2	6	1	1	12	10	21
<u>Singleton, Chris</u>	3	3	82	22	2/6	3/9	9/11	1	18	19	4	1	5	3	9	9	32	
<u>Payne, Adreian</u>	3	0	33	21	9/10	0/1	3/9	4	1	5	0	1	2	9	7	15		
<u>Denmon, Marcus</u>	3	0	41	20	1/2	6/12			3	3	5	3	2	6	1	17		
<u>Antetokounmpo, T</u>	3	2	38	14	5/8		4/6	2	2	4	2		1	9	8	15		
<u>Gabriel, Kenny</u>	3	0	40	14	4/5	2/6		2	6	8	1	1	1	1	8	2	13	
<u>Lojeski, Matt</u>	3	0	55	13	2/7	3/6		2	8	10	1	2	2	1	9	8		
<u>Vougioukas, Ian</u>	3	0	16	6	3/6				3	3	2	2	2	4	1	5		
<u>Pappas, Nikos</u>	3	0	29	4	0/2	1/3	1/2		1	1	0	1	3	1	6	4	-5	
<u>Lekavicius, Lukas</u>	1	0	6	2	1/2	0/1				0	1			1	1	2		
<u>Rivers, Kc</u>	2	1	28	0	0/1			1	1	2	0			4	1	-2		
Totals			600	251	64/112	28/72	39/58	25	75	100	53	20	39	8	4	91	64	251
Average			200	83,66	57,10%	38,90%	67,20%	8,3	25,0	33,3	17,7	6,7	13,0	2,7	1,3	30,3	21,3	83,7

# Euroleague 2017-2018

## Real Madrid

### Average Statistics - Playoffs



Player	G	GS	Min	Pts	2FG	3FG	FT	Rebounds			As	St	To	Blocks		Fouls		PIR
								O	D	T				Fv	Ag	Cm	Rv	
<u>Carroll, Jaycee</u>	3	0	23	12,7	50,0%	70,0%	100,0%	0,3	1	1,3	0,3		1	0,7	2	2,3	10	
<u>Thompkins, Trey</u>	3	2	19	9,7	36,4%	45,5%	66,7%	0,7	5,3	6	1,3	0,7	1,7	0,3	2,7	2	9,7	
<u>Doncic, Luka</u>	3	3	25	8,3	21,4%	33,3%	92,9%	0,7	4,7	5,3	2,3	0,7	2,3		2	6,3	13,3	
<u>Ayon, Gustavo</u>	3	2	23	8	55,6%		44,4%	2	1,7	3,7	3,7	1,7	1,3		2,7	2,3	11	
<u>Llull, Sergio</u>	1	0	20	8	50,0%	28,6%			1	1	4		1		2	2	4	
<u>Randolph, Anthony</u>	3	1	14	7,7	61,5%		87,5%	1	1,7	2,7	0,7		2		1	2,3	6,7	
<u>Reyes, Felipe</u>	3	0	12	7,7	37,5%	100,0%	91,7%	1	1,3	2,3	1,3			0,3	0,7	4	13	
<u>Fernandez, Rudy</u>	3	0	21	7,3	20,0%	28,6%	87,5%	1,3	0,7	2	3,3	0,3	1,3		3,7	3,3	7,7	
<u>Taylor, Jeffery</u>	3	3	21	6	54,5%	16,7%	30,0%		1	1	0,7	0,3	0,3	0,3	0,7	3	2	0,7
<u>Randle, Chasson</u>	2	0	15	4	44,4%				1,5	1,5	1,5	1,5	0,5		1	1,5	2,5	
<u>Tavares, Walter</u>	3	1	10	3	66,7%		62,5%	2	2,3	4,3	0	0,7	0,7	0,3		1	2,3	7,7
<u>Causeur, Fabien</u>	3	3	12	2	42,9%				1,3	1,3	2	0,7	0,7	0,3	0,3	0,3	1,3	4,3
<u>Yusta, Santi</u>	2	0	5	2	100,0%					0	1					1	0,5	1,5
Average			200	79	46,1%	36,2%	72,3%	10,33	24,66	35	18,66	6	12,66	1,33	2,66	21,33	29,33	91

## Panathinaikos Superfoods Athens

### Average Statistics - Playoffs

Player	G	GS	Min	Pts	2FG	3FG	FT	Rebounds			As	St	To	Blocks		Fouls		PIR
								O	D	T				Fv	Ag	Cm	Rv	
<u>James, Mike</u>	3	3	24	19,3	60,9%	46,7%	81,8%		3	3	3,7	1	2,7		2,3	2,3	18	
<u>Calathes, Nick</u>	3	3	30	16,3	57,1%	37,5%	63,6%	0,7	3,3	4	8,3	1,3	2	0,3	0,7	2,7	4,3	21,7
<u>Gist, James</u>	3	3	22	9,3	57,9%		75,0%	2,3	1,3	3,7	0,3	0,7	2	0,3	0,3	4	3,3	7
<u>Singleton, Chris</u>	3	3	27	7,3	33,3%	33,3%	81,8%	0,3	6	6,3	1,3	0,3	1,7	1	3	3	10,7	
<u>Payne, Adreian</u>	3	0	11	7	90,0%		33,3%	1,3	0,3	1,7	0	0,3	0,7		3	2,3	5	
<u>Denmon, Marcus</u>	3	0	14	6,7	50,0%	50,0%			1	1	1,7	1	0,7		2	0,3	5,7	
<u>Antetokounmpo, T</u>	3	2	13	4,7	62,5%		66,7%	0,7	0,7	1,3	0,7			0,3	3	2,7	5	
<u>Gabriel, Kenny</u>	3	0	13	4,7	80,0%	33,3%		0,7	2	2,7	0,3	0,3	0,3	0,3	2,7	0,7	4,3	
<u>Lojeski, Matt</u>	3	0	18	4,3	28,6%	50,0%		0,7	2,7	3,3	0,3	0,7	0,7	0,3	3		2,7	
<u>Lekavicius, Lukas</u>	1	0	6	2	50,0%					0	1					1	2	
<u>Vougioukas, Ian</u>	3	0	5	2	50,0%				1	1	0,7	0,7	0,7		1,3	0,3	1,7	
<u>Pappas, Nikos</u>	3	0	10	1,3		33,3%	50,0%		0,3	0,3	0	0,3	1	0,3	2	1,3	-1,7	
<u>Rivers, Kc</u>	2	1	14	0				0,5	0,5	1	0				2	0,5	-1	
Average			200	83,66	57,1%	38,9%	67,2%	8,3	25,0	33,3	17,7	6,7	13,0	2,7	1,3	30,3	21,3	83,7

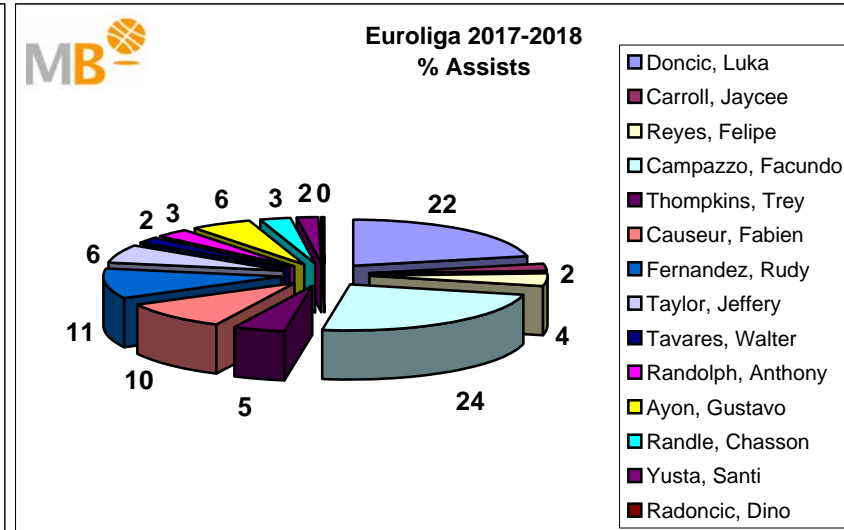
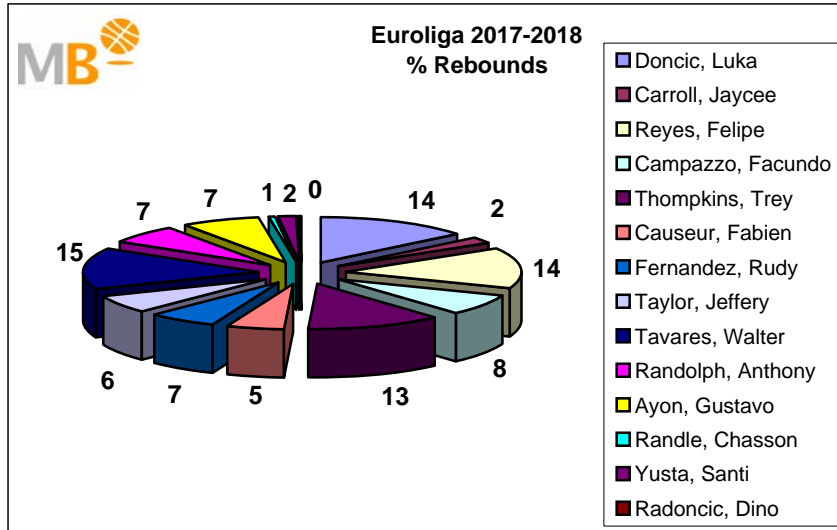
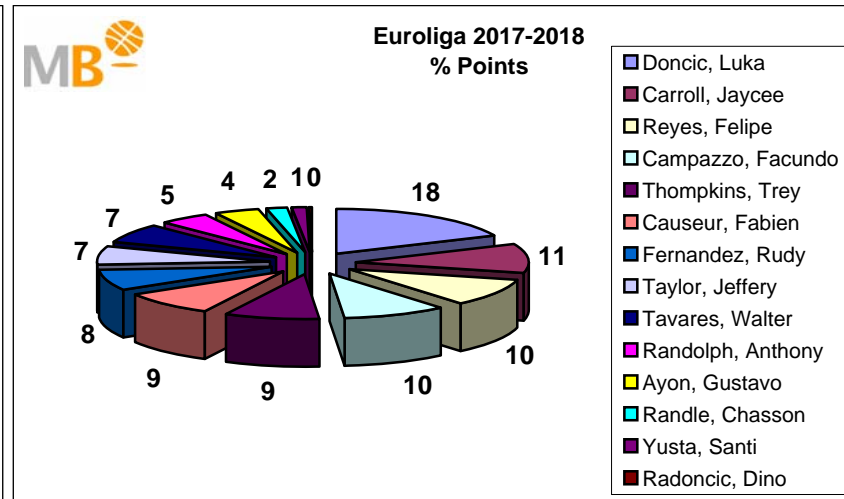
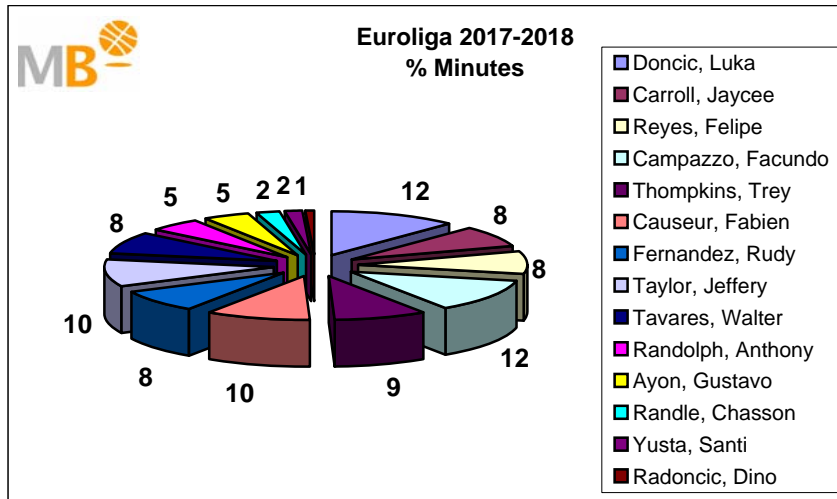


Regular Season

Panathinaikos Athens								
<b>Points/Minutes</b>								
	40'		40'					
James, Mike	0,56	22	Payne, Adreian	0,39	16	Vougioukas, Ian	0,46	19
Calathes, Nick	0,49	20	Denmon, Marcus	0,43	17	Pappas, Nikos	0,49	20
Gist, James	0,39	16	Antetokounmpo, T	0,32	13	Rivers, Kc	0,38	15
Singleton, Chris	0,34	14	Gabriel, Kenny	0,26	10	Lekavicius, Lukas	0,30	12
			Lojeski, Matt	0,30	12	Auguste, Zach	0,26	10
<b>Rebounds/Minutes</b>								
	40'		40'					
James, Mike	0,09	4	Payne, Adreian	0,34	14	Vougioukas, Ian	0,20	8
Calathes, Nick	0,13	5	Denmon, Marcus	0,06	2	Pappas, Nikos	0,06	2
Gist, James	0,18	7	Antetokounmpo, T	0,21	8	Rivers, Kc	0,12	5
Singleton, Chris	0,19	8	Gabriel, Kenny	0,21	8	Lekavicius, Lukas	0,08	3
			Lojeski, Matt	0,13	5	Auguste, Zach	0,23	9
<b>Assists/Minutes</b>								
	40'		40'					
James, Mike	0,15	6	Payne, Adreian	0,02	1	Vougioukas, Ian	0,04	2
Calathes, Nick	0,28	11	Denmon, Marcus	0,08	3	Pappas, Nikos	0,05	2
Gist, James	0,04	2	Antetokounmpo, T	0,03	1	Rivers, Kc	0,04	1
Singleton, Chris	0,04	1	Gabriel, Kenny	0,02	1	Lekavicius, Lukas	0,12	5
			Lojeski, Matt	0,04	2	Auguste, Zach	0,02	1
<b>Real Madrid</b>								
<b>Points/Minutes</b>								
	40'		40'					
Carroll, Jaycee	0,59	24	Reyes, Felipe	0,53	21	Causeur, Fabien	0,38	15
Thompkins, Trey	0,43	17	Fernandez, Rudy	0,40	16	Yusta, Santi	0,35	14
Doncic, Luka	0,66	26	Taylor, Jeffery	0,29	12	Campazzo, Facundo	0,35	14
Ayon, Gustavo	0,42	17	Tavares, Walter	0,38	15	Radoncic, Dino	0,16	6
Randolph, Anthony	0,47	19	Randle, Chasson	0,34	14			
<b>Rebounds/Minutes</b>								
	40'		40'					
Carroll, Jaycee	0,05	2	Reyes, Felipe	0,29	12	Causeur, Fabien	0,09	4
Thompkins, Trey	0,23	9	Fernandez, Rudy	0,13	5	Yusta, Santi	0,15	6
Doncic, Luka	0,19	8	Taylor, Jeffery	0,10	4	Campazzo, Facundo	0,10	4
Ayon, Gustavo	0,27	11	Tavares, Walter	0,31	12	Radoncic, Dino	0,07	3
Randolph, Anthony	0,22	9	Randle, Chasson	0,05	2			
<b>Assists/Minutes</b>								
	40'		40'					
Carroll, Jaycee	0,03	1	Reyes, Felipe	0,05	2	Causeur, Fabien	0,10	4
Thompkins, Trey	0,05	2	Fernandez, Rudy	0,13	5	Yusta, Santi	0,11	5
Doncic, Luka	0,18	7	Taylor, Jeffery	0,06	3	Campazzo, Facundo	0,20	8
Ayon, Gustavo	0,12	5	Tavares, Walter	0,03	1	Radoncic, Dino	0,02	1
Randolph, Anthony	0,07	3	Randle, Chasson	0,13	5			

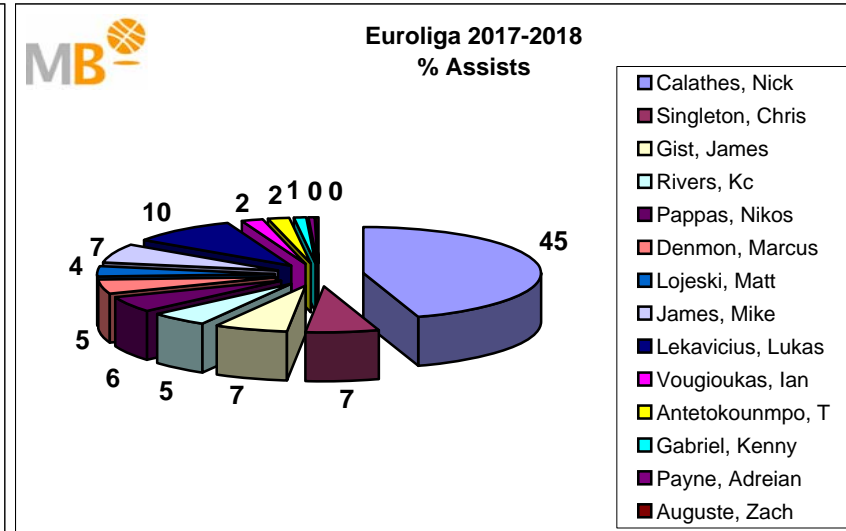
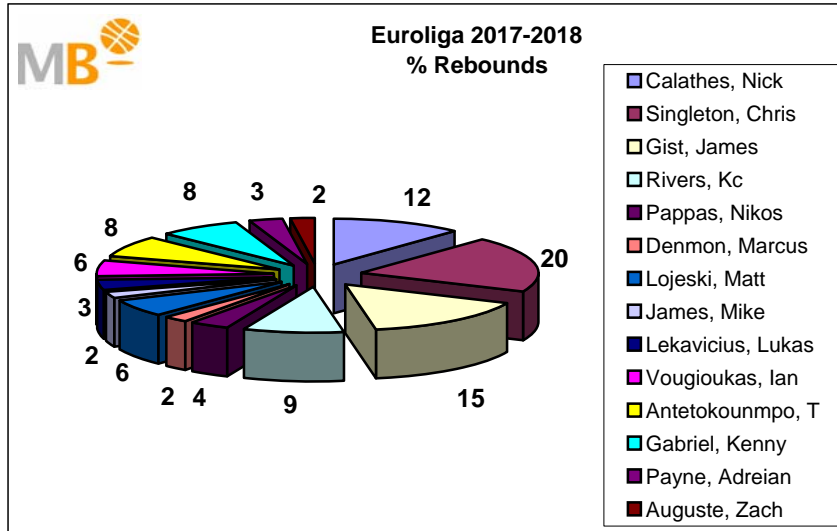
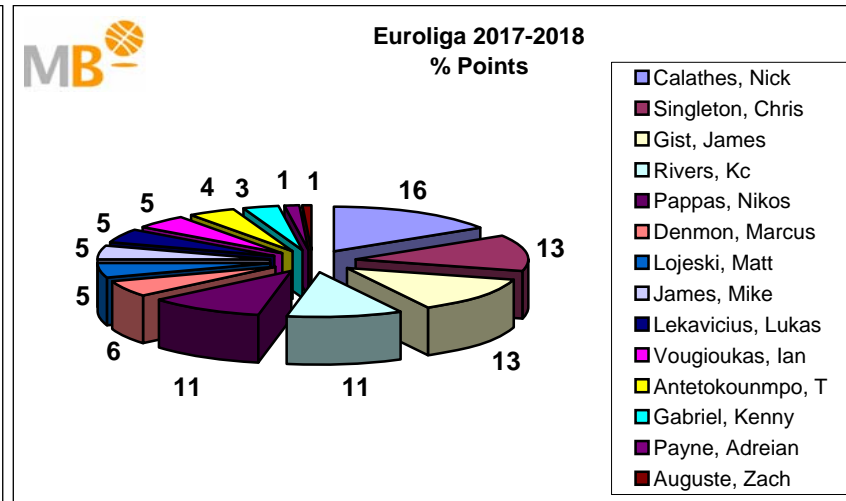
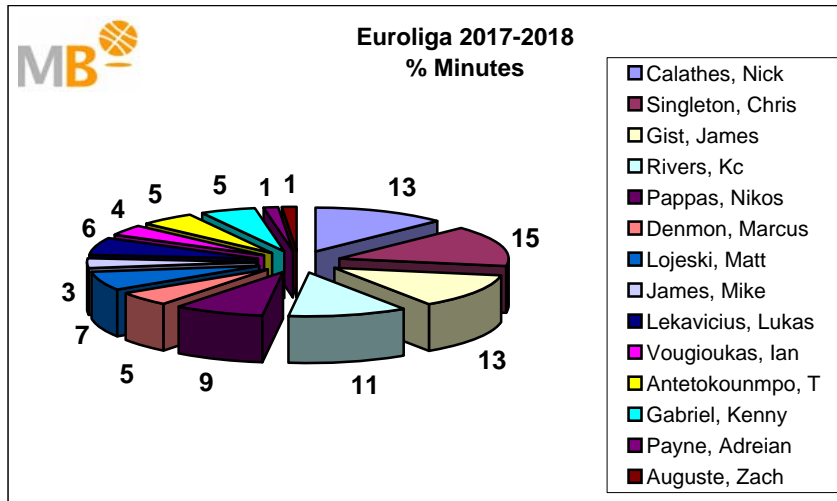
# Euroleague 2017-2018

## Accumulated - Regular Season Real Madrid



# Euroleague 2017-2018

## Accumulated - Regular Season Panathinaikos Superfoods Athens



# Euroleague 2017-2018

## Real Madrid

### Accumulated Statistics - Regular Season



Player	G	GS	Min	Pts	2FG	3FG	FT	Rebounds			As	St	To	Blocks		Fouls		PIR
								O	D	T				Fv	Ag	Cm	Rv	
<u>Doncic, Luka</u>	27	11	693	<b>456</b>	91/148	48/149	130/160	25	105	<b>130</b>	<b>124</b>	32	63	10	6	35	152	<b>612</b>
<u>Carroll, Jaycee</u>	30	5	459	<b>273</b>	57/97	41/95	36/37	6	17	<b>23</b>	<b>14</b>	11	14	5	3	46	32	<b>200</b>
<u>Reyes, Felipe</u>	29	5	469	<b>247</b>	84/143	1/5	76/97	55	82	<b>137</b>	<b>25</b>	7	40	6	9	78	101	<b>312</b>
<u>Campazzo, Facundo</u>	28	26	679	<b>236</b>	39/93	41/107	35/42	7	63	<b>70</b>	<b>133</b>	41	58	2	6	74	94	<b>311</b>
<u>Causeur, Fabien</u>	30	19	565	<b>217</b>	56/91	25/60	30/42	12	38	<b>50</b>	<b>56</b>	11	31	3	5	47	47	<b>219</b>
<u>Thompkins, Trey</u>	23	13	505	<b>216</b>	48/87	34/84	18/21	19	98	<b>117</b>	<b>25</b>	15	16	8	5	43	23	<b>248</b>
<u>Fernandez, Rudy</u>	25	2	478	<b>191</b>	16/39	42/108	33/36	15	46	<b>61</b>	<b>64</b>	16	18	5	1	31	38	<b>233</b>
<u>Taylor, Jeffery</u>	28	18	585	<b>171</b>	32/72	24/59	35/44	25	33	<b>58</b>	<b>37</b>	16	21	2	10	55	41	<b>155</b>
<u>Tavares, Walter</u>	23	22	437	<b>164</b>	67/101		30/47	56	79	<b>135</b>	<b>12</b>	10	18	38	7	62	43	<b>264</b>
<u>Randolph, Anthony</u>	15	10	297	<b>141</b>	43/78	13/38	16/27	24	42	<b>66</b>	<b>21</b>	14	12	7		22	31	<b>175</b>
<u>Ayon, Gustavo</u>	12	6	276	<b>115</b>	50/88		15/22	22	53	<b>75</b>	<b>33</b>	16	12	11	4	30	<b>22</b>	<b>181</b>
<u>Randle, Chasson</u>	21	0	149	<b>51</b>	9/21	9/19	6/8	2	6	<b>8</b>	<b>19</b>	2	6	1	6	25	15	<b>35</b>
<u>Yusta, Santi</u>	14	10	97	<b>34</b>	10/18	3/10	5/6	6	9	<b>15</b>	<b>11</b>	2	7	1	2	14	10	<b>34</b>
<u>Radoncic, Dino</u>	7	2	45	<b>7</b>	2/3	1/6			3	<b>3</b>	<b>1</b>	1	2			6	1	<b>-1</b>
Totals			6025	<b>2587</b>	<b>615/1100</b>	<b>295/783</b>	<b>472/597</b>	<b>310</b>	<b>757</b>	<b>1067</b>	<b>584</b>	<b>205</b>	<b>337</b>	<b>101</b>	<b>67</b>	<b>603</b>	<b>664</b>	<b>3103</b>
Average			201	<b>86,23</b>	<b>55,9%</b>	<b>37,7%</b>	<b>79,1%</b>	<b>10,33</b>	<b>25,23</b>	<b>35,56</b>	<b>19,46</b>	<b>6,83</b>	<b>11,23</b>	<b>3,36</b>	<b>2,23</b>	<b>20,1</b>	<b>22,13</b>	<b>103,43</b>

## Panathinaikos Superfoods Athens

### Accumulated Statistics - Regular Season

Player	G	GS	Min	Pts	2FG	3FG	FT	Rebounds			As	St	To	Blocks		Fouls		PIR
								O	D	T				Fv	Ag	Cm	Rv	
<u>Calathes, Nick</u>	27	27	781	<b>384</b>	129/231	26/94	48/84	18	86	<b>104</b>	<b>220</b>	48	62	1	11	69	87	<b>496</b>
<u>Singleton, Chris</u>	30	30	907	<b>308</b>	38/94	51/113	79/109	30	144	<b>174</b>	<b>32</b>	31	48	22	5	101	105	<b>370</b>
<u>Gist, James</u>	30	25	775	<b>304</b>	107/171	12/44	54/81	59	77	<b>136</b>	<b>33</b>	26	32	14	11	88	73	<b>332</b>
<u>Rivers, Kc</u>	28	2	690	<b>262</b>	41/81	53/147	21/32	21	61	<b>82</b>	<b>25</b>	33	22	2	7	59	31	<b>202</b>
<u>Pappas, Nikos</u>	28	1	516	<b>253</b>	59/116	26/80	57/73	7	25	<b>32</b>	<b>28</b>	18	34	1	11	54	87	<b>193</b>
<u>Denmon, Marcus</u>	24	8	317	<b>136</b>	17/44	29/71	15/18	8	11	<b>19</b>	<b>24</b>	9	14	2	5	31	20	<b>88</b>
<u>Lojeski, Matt</u>	23	18	431	<b>130</b>	24/51	25/56	7/10	12	42	<b>54</b>	<b>18</b>	5	14	1	4	31	12	<b>110</b>
<u>James, Mike</u>	8	7	210	<b>118</b>	40/60	7/42	17/26	2	17	<b>19</b>	<b>32</b>	13	8	1	1	17	21	<b>114</b>
<u>Lekavicius, Lukas</u>	30	3	387	<b>118</b>	25/54	17/34	17/19	8	22	<b>30</b>	<b>47</b>	7	29		6	40	59	<b>138</b>
<u>Vougioukas, Ian</u>	29	2	248	<b>115</b>	38/59		39/49	20	29	<b>49</b>	<b>10</b>	3	20	6	1	50	50	<b>131</b>
<u>Antetokounmpo, T</u>	29	24	320	<b>103</b>	37/65	4/14	17/30	22	44	<b>66</b>	<b>10</b>	10	13	9	7	51	37	<b>113</b>
<u>Gabriel, Kenny</u>	29	1	317	<b>81</b>	13/22	17/58	4/12	22	44	<b>66</b>	<b>5</b>	8	8	9		54	16	<b>65</b>
<u>Payne, Adreian</u>	8	1	82	<b>32</b>	11/26	0/4	10/15	12	16	<b>28</b>	<b>2</b>	2	10	2	3	13	15	<b>31</b>
<u>Auguste, Zach</u>	14	1	81	<b>21</b>	10/16		1/9	9	10	<b>19</b>	<b>2</b>	3	9	3	2	18	9	<b>14</b>
Totals			6075	<b>2368</b>	<b>589/1092</b>	<b>267/759</b>	<b>389/573</b>	<b>314</b>	<b>673</b>	<b>987</b>	<b>490</b>	<b>217</b>	<b>345</b>	<b>73</b>	<b>75</b>	<b>678</b>	<b>625</b>	<b>2483</b>
Average			203	<b>78,93</b>	<b>53,9%</b>	<b>35,2%</b>	<b>67,9%</b>	<b>10,46</b>	<b>22,43</b>	<b>32,9</b>	<b>16,33</b>	<b>7,23</b>	<b>11,5</b>	<b>2,43</b>	<b>2,5</b>	<b>22,6</b>	<b>20,83</b>	<b>82,8</b>

# Euroleague 2017-2018

## Real Madrid

Average Statistics - Regular Season



Player	G	GS	Min	Pts	2FG	3FG	FT	Rebounds			As	St	To	Blocks		Fouls		PIR
								O	D	T				Fv	Ag	Cm	Rv	
<u>Doncic, Luka</u>	27	11	26	16,9	61,5%	32,2%	81,3%	0,9	3,9	4,8	4,6	1,2	2,3	0,4	0,2	1,3	5,6	22,7
<u>Ayon, Gustavo</u>	12	6	23	9,6	56,8%		68,2%	1,8	4,4	6,3	2,8	1,3	1	0,9	0,3	2,5	1,8	15,1
<u>Randolph, Anthony</u>	15	10	20	9,4	55,1%	34,2%	59,3%	1,6	2,8	4,4	1,4	0,9	0,8	0,5		1,5	2,1	11,7
<u>Thompkins, Trey</u>	23	13	22	9,4	55,2%	40,5%	85,7%	0,8	4,3	5,1	1,1	0,7	0,7	0,3	0,2	1,9	1	10,8
<u>Carroll, Jaycee</u>	30	5	15	9,1	58,8%	43,2%	97,3%	0,2	0,6	0,8	0,5	0,4	0,5	0,2	0,1	1,5	1,1	6,7
<u>Reyes, Felipe</u>	29	5	16	8,5	58,7%	20,0%	78,4%	1,9	2,8	4,7	0,9	0,2	1,4	0,2	0,3	2,7	3,5	10,8
<u>Campazzo, Facundo</u>	28	26	24	8,4	41,9%	38,3%	83,3%	0,3	2,3	2,5	4,8	1,5	2,1	0,1	0,2	2,6	3,4	11,1
<u>Fernandez, Rudy</u>	25	2	19	7,6	41,0%	38,9%	91,7%	0,6	1,8	2,4	2,6	0,6	0,7	0,2		1,2	1,5	9,3
<u>Causeur, Fabien</u>	30	19	19	7,2	61,5%	41,7%	71,4%	0,4	1,3	1,7	1,9	0,4	1	0,1	0,2	1,6	1,6	7,3
<u>Tavares, Walter</u>	23	22	19	7,1	66,3%		63,8%	2,4	3,4	5,9	0,5	0,4	0,8	1,7	0,3	2,7	1,9	11,5
<u>Taylor, Jeffery</u>	28	18	21	6,1	44,4%	40,7%	79,5%	0,9	1,2	2,1	1,3	0,6	0,8	0,1	0,4	2	1,5	5,5
<u>Randle, Chasson</u>	21	0	7	2,4	42,9%	47,4%	75,0%	0,1	0,3	0,4	0,9	0,1	0,3		0,3	1,2	0,7	1,7
<u>Yusta, Santi</u>	14	10	7	2,4	55,6%	30,0%	83,3%	0,4	0,6	1,1	0,8	0,1	0,5	0,1	0,1	1	0,7	2,4
<u>Radoncic, Dino</u>	7	2	6	1	66,7%	16,7%			0,4	0,4	0,1	0,1	0,3			0,9	0,1	-0,1
Average			201	86,23	55,9%	37,7%	79,1%	10,33	25,23	35,56	19,46	6,83	11,23	3,36	2,23	20,1	22,13	103,43

## Panathinaikos Superfoods Athens

Average Statistics - Regular Season

Player	G	GS	Min	Pts	2FG	3FG	FT	Rebounds			As	St	To	Blocks		Fouls		PIR
								O	D	T				Fv	Ag	Cm	Rv	
<u>James, Mike</u>	8	7	26	14,8	66,7%	16,7%	65,4%	0,3	2,1	2,4	4	1,6	1	0,1	0,1	2,1	2,6	14,3
<u>Calathes, Nick</u>	27	27	29	14,2	55,8%	27,7%	57,1%	0,7	3,2	3,9	8,1	1,8	2,3		0,4	2,6	3,2	18,4
<u>Singleton, Chris</u>	30	30	30	10,3	40,4%	45,1%	72,5%	1	4,8	5,8	1,1	1	1,6	0,7	0,2	3,4	3,5	12,3
<u>Gist, James</u>	30	25	26	10,1	62,6%	27,3%	66,7%	2	2,6	4,5	1,1	0,9	1,1	0,5	0,4	2,9	2,4	11,1
<u>Rivers, Kc</u>	28	2	25	9,4	50,6%	36,1%	65,6%	0,8	2,2	2,9	0,9	1,2	0,8	0,1	0,3	2,1	1,1	7,2
<u>Pappas, Nikos</u>	28	1	19	9	50,9%	32,5%	78,1%	0,3	0,9	1,1	1	0,6	1,2		0,4	1,9	3,1	6,9
<u>Denmon, Marcus</u>	24	8	13	5,7	38,6%	40,8%	83,3%	0,3	0,5	0,8	1	0,4	0,6	0,1	0,2	1,3	0,8	3,7
<u>Lojeski, Matt</u>	23	18	19	5,7	47,1%	44,6%	70,0%	0,5	1,8	2,3	0,8	0,2	0,6		0,2	1,3	0,5	4,8
<u>Payne, Adreian</u>	8	1	10	4	42,3%		66,7%	1,5	2	3,5	0,3	0,3	1,3	0,3	0,4	1,6	1,9	3,9
<u>Vougioukas, Ian</u>	29	2	9	4	64,4%		79,6%	0,7	1	1,7	0,3	0,1	0,7	0,2		1,7	1,7	4,5
<u>Lekavicius, Lukas</u>	30	3	13	3,9	46,3%	50,0%	89,5%	0,3	0,7	1	1,6	0,2	1		0,2	1,3	2	4,6
<u>Antetokounmpo, T</u>	29	24	11	3,6	56,9%	28,6%	56,7%	0,8	1,5	2,3	0,3	0,3	0,4	0,3	0,2	1,8	1,3	3,9
<u>Gabriel, Kenny</u>	29	1	11	2,8	59,1%	29,3%	33,3%	0,8	1,5	2,3	0,2	0,3	0,3	0,3		1,9	0,6	2,2
<u>Auguste, Zach</u>	14	1	6	1,5	62,5%		11,1%	0,6	0,7	1,4	0,1	0,2	0,6	0,2	0,1	1,3	0,6	1
Average			203	78,93	53,9%	35,2%	67,9%	10,46	22,43	32,9	16,33	7,23	11,5	2,43	2,5	22,6	20,83	82,8

# Euroleague 2017-2018 (Regular Season)

## Real Madrid

	Jugadores	G	Min	Pts	Reb	As
B	Doncic-Campazzo-Randle		1521	743	208	276
E	Carroll-Causeur		1024	490	73	70
A	Taylor-Rudy-Dino-Yusta		1205	403	137	113
AP	Reyes-Randolph-Thompkins		1271	604	320	71
P	Ayón-Tavares		713	279	210	45
	TOTAL	30	5734	2519	948	575

